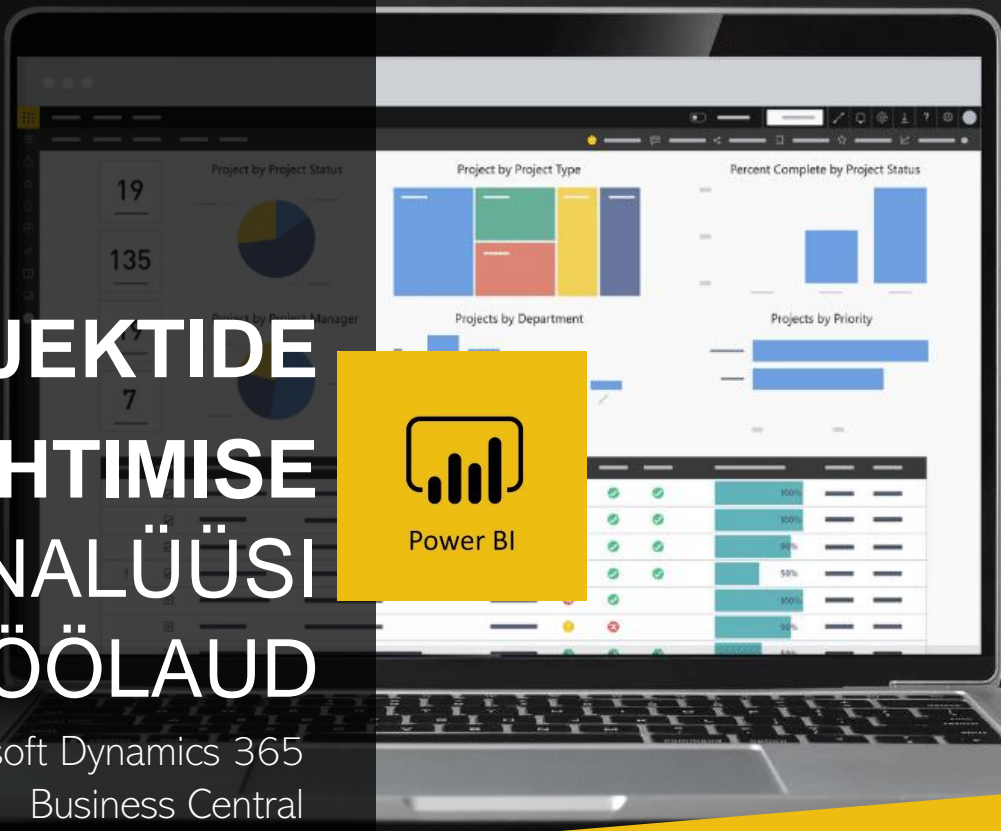


PROJEKTIDE JUHTIMISE ÄRIANALÜÜSI TÖÖLAUD

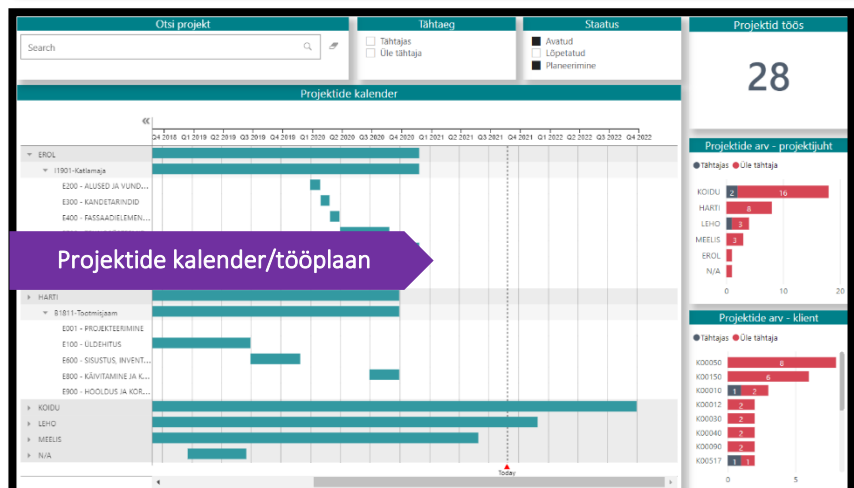
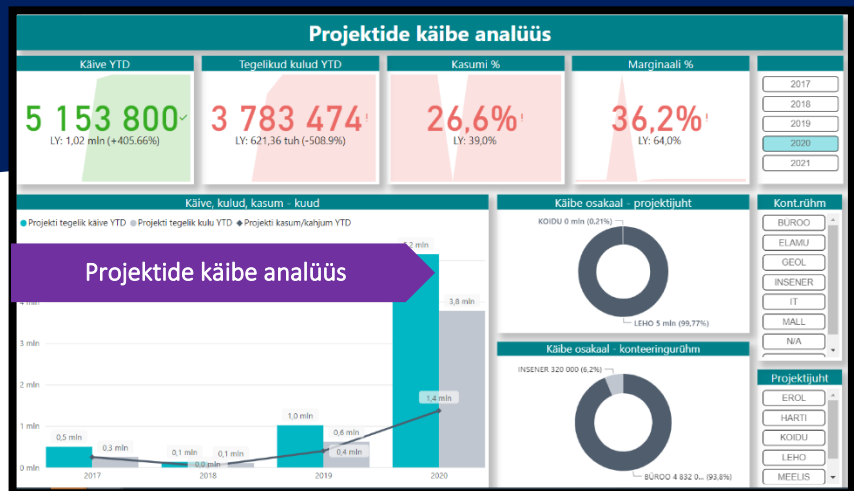
Microsoft Dynamics 365
Business Central

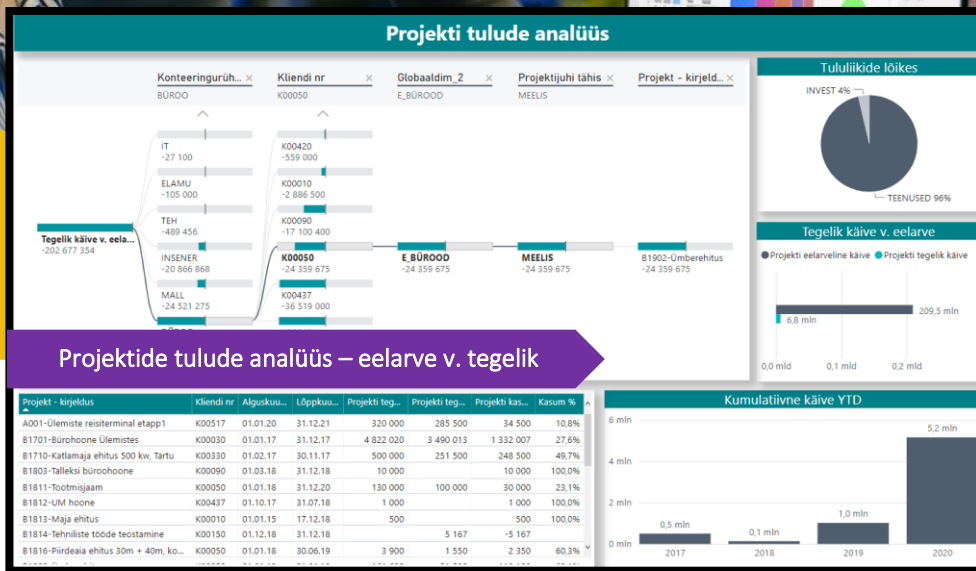


Microsoft Dynamics 365 Business Central Projektide Power BI töölaud on Microsoft Power BI äpp, mis on mõeldud ettevõtte **projektide analüüsimiseks ja visualiseerimiseks**.

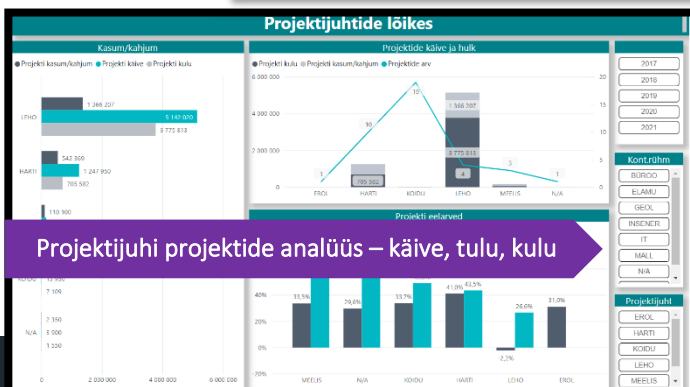
MIS ANDMEID TÖÖLAUD KASUTAB?

- Projektid
- Projekti liigid
- Projekti eelarve read
- Projekti ülesanded
- Projektiandmiku kanded / projekti tegelikud kanded
- Dimensioonid/kulukohad
- Ressursid
- Kliendid
- Kaubad
- Projektijuhid





Projektide tulude analüüs – eelarve v. tegelik



Projektijuhi projektide analüüs – käive, tulu, kulu

Tabelaruanne – detailed andmed

Projekt - kirjeldus	Projekti eelarve käive	Projekti tegelik käive	Tegelik käive v. eelarveline käive	Projekti eelarve kulu	Projekti tegelik kulu	Tegelik kulu v. eelarve kulu	Projekti oodatud kasum	Projekti tegelik kasum/kahtjum
A001-Ulemiste reisterterminal ees...	815 000	310 800	-504 200	620 000	285 500	-334 500	15 000	34 500
B1701-Büroohoone Ülemistes	75 150 000	4 617 013	-70 532 987	18 670 000	5 440 913	-13 129 087	8 450 500	1 332 007
B1710-Kattlamaja ehitus 500 kv...	13 250 000	500 000	-12 750 000	5 000 000	2 515 000	-2 485 000	4 485 000	248 500
B1703-Talleksi büroohoone	50 000 000	10 000	-49 990 000	24 500 000	10 000	-14 500 000	12 000 000	10 000
B1710-Kattlamaja ehitus 500 kv...	415 000	500 000	85 000	311 400	251 500	-59 900	140 100	248 500
B1803-Talleksi büroohoone	17 000 000	10 000	-16 990 000	11 000 000	10 000	-1 000 000	6 000 000	10 000
B1803-Talleksi büroohoone	2 840 400	10 000	-2 830 400	2 500 000	1 000 000	-1 500 000	1 300 000	10 000
B1807-Valge 16 büroohoone	500 000	1 000	-499 000	470 000	1 000	-469 000	80 000	1 000
B1811-Tootmisjaam	2 887 000	100 000	-2 787 000	1 491 010	100 000	-1 391 010	1 390 000	100 000
B1813-Maja ehitus	500 000	500 000	0	500 000	500 000	0	0	500 000
B1814-Tehniliste tööde teostamine	38 220 000	1 000	-38 219 000	24 220 000	5 167	-18 052 833	12 200 000	1 000
B1816-Piirdeala ehitus 30m + 40m...	3 900	1 550	-2 350	2 350	1 550	-800	1 350	1 550
Kokku	209 485 774	6 808 420	-202 677 354	138 858 180	4 763 053	-134 095 145	70 627 576	2 345 367

Tabelaruanne – detailed andmed

Kuidas kasutusele võtta?

Kuna töölaud töötab Business Central'i standard andmete põhjal, siis on selle kasutusele võtmine lihtne ja ei vaja arendusi.

- Tegevused, mis tuleb teha on järgmised:
- Installeerida Business Central'i töölauda äpp
- Power BI's seadistada süsteemi lähteaddress ning veebiteenuste kasutaja ja parool
- Seadistada ettevõtte Power BI's
- Kliendi kulukohtade kohandamine

Partneri töö ca 10 tundi.

