

# HRM4Baltics uuendused – september 2023

## Sisukord

<b>HRM4BALTICS UUENDUSED ALATES VERSIOONIST BC20</b> .....	<b>2</b>
<b>PALGAARVUTUS</b> .....	<b>2</b>
<i>Palgateatiste kuvamine</i> .....	2
<b>TÖÖAJATABELID</b> .....	<b>2</b>
<i>Lepingu reall töötaja tööajabelisse lisamine</i> .....	2
<i>Reeglite täiendused</i> .....	3
<i>Tabeli registreerimise keelamine töötundideta</i> .....	3
<i>Tööajatabeli grupi avamise ajad</i> .....	3
<i>Tööajatabeli koondvaade</i> .....	4
<i>Tööajatabeli kujunduse seadistamine</i> .....	5
<i>Tööajatabeli nupud ja andmete kuvamine</i> .....	6
<i>Tööjõu planeerimine – vabad päevad</i> .....	7
<i>Töötunni liigid</i> .....	7
<b>TÖÖTAJA FAILID</b> .....	<b>7</b>
<i>Faili liigid ja nõutud failid</i> .....	7
<b>TÖÖTASUD</b> .....	<b>8</b>
<i>Struktuuripõhised töötasud ja muutmine</i> .....	8
<b>ÜLDISED SEADISTUSED</b> .....	<b>9</b>
<i>Automaatsed parameetrid</i> .....	9
<b>ÜLEVAATED</b> .....	<b>9</b>
<i>Tervisekontrolli ülevaate filtrid</i> .....	9

## HRM4Baltics uuendused alates versioonist BC20

### Palgaarvutus

#### Palgateatiste kuvamine


Palgateatiste kuvamiseks on lisandunud kaks valikut.


Palgateatiseid saab avada palgaregistritest, olles registri peal, mille teatisi vaadata soovitakse:

Birgit AS | Nimekirjad v Ülesanded v Dokumendid v Arhiiv v Menüü v | ☰

Töötajad	Palgaregistrid	Maksudeklaratsioonid	Puhkuste ajakava	Lepingud	Võlanõuded	Lapsed
< Info liigid	Palgakanded	Puudumised	Töõajatabelid	Töötasud	Tervisekontrollid	Töötajate varad
Palgakontod	Palgaanalüüsid	Töövõimetuslehed	Teavitused	Mitteresidendid	Dokumendid	Töötajate oskused

Palgaregistrid: **Kõik** v | 🔍 Otsing Kustutamine v CSV/XML ekspordid v Määratud ekspordid v Maksed v **Aruanded** v

 Registri töötajate palgateatiseid

 Saada töötajate palgateatiseid

Nr. ↑	Liik	Kirjeldus	Kanded		
600	Arvutus	Tööaeg ja töötasud koos puudumiste...	599	BIRGIT	04.01.2023 09:52
601	Palgateatis	Palgateatis	63	BIRGIT	04.01.2023 09:55

Palgaarvestuse aknas saab samuti lisavalikuna kuvada vaid viimase arvutuse palgateatiseid ning neid ka välja saata:

#### Palgaarvestus

Palgaarvutus: A08 v ...

Kirjeldus: Tööaeg ja töötasud ko

Arvestuse kuu...: 31.08.2023 📅


Väljamakse ku...: 06.09.2023 📅


Arvestuse per...: 2023-08


Väljamakse p...: 2023-09


Palgateatise ...: 2023-08

Arvutus Žurnaalid **Palgateatis** Ajalugu

 Saada palgateatis HRM-portaali

 Saada arvutuse palgateatiseid

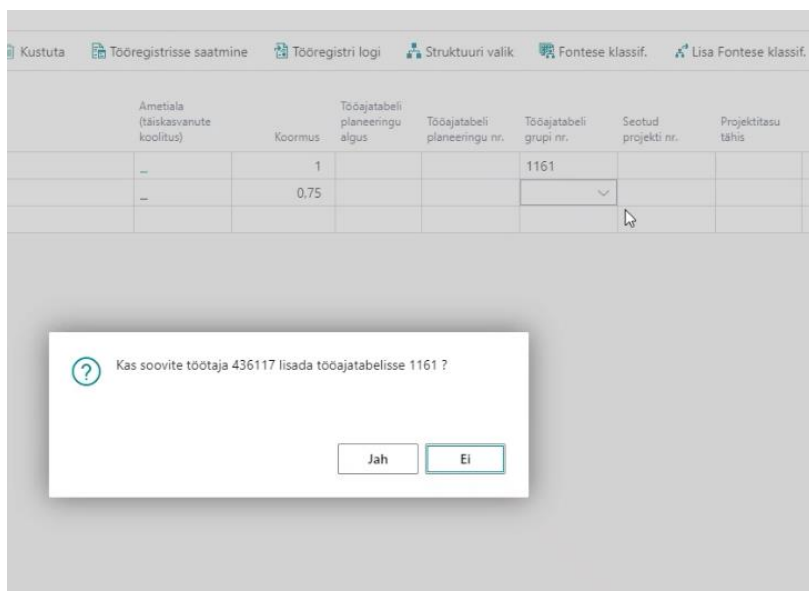
 Ava arvutuse palgateatiseid

 Ava palgateatiseid

### Töõajatabelid

#### Lepingu reall töötaja tööajatabelisse lisamine

Töötaja lepingu rea pealt on võimalik lisada töötaja automaatikaga tööajatabelisse. Selle jaoks on vaja täita lepingu real tööajatabeli number ja töötaja lisatakse tabelisse automaatselt. Automaatika uuendab tabelite seisuga iga kord, kui tabel uuesti avatakse.



Lisaks saab määrata seadistusega ka selle, et töötaja ka järgneval kuul samas tabelis oleks. See lahendus asendab varasemalt „Kopeeri eelmine kuu“ manuaalse lahenduse.

## Reeglite täiendused

Tööajatabeli reeglite funktsionaalsusesse on lisandunud kahe uue reegli seadistamise võimalus. Min. vahe päevade vahel – võimalik seadistada, kui pikk peab olema töötaja kahe töövahetuse vahe päevade lõikes.

Topelt vahetus – kontrollib, et töötaja ei oleks määratud kahte tööajatabelisse samaaegsetele vahetustele töötama.

## Tabeli registreerimise keelamine töötundideta

Tööajatabeli grupi seadistustes on võimalik määrata, kas tööajatabelit saab registreerida palgaarvestuseks ka ilma sisestatud töötundideta. Selleks on seadistuses nupp Keela lisatasu registreerimine ilma tundideta. Kui vastav nupp on sisse lülitatud, saab tööajatabelit registreerida vaid juhul, kui tööajatabelisse on sisestatud töötunnid.

Keela lisatasu registreerimine ilma tundideta .....

Topelt kannete kontroll ..... Ei kontrolli

## Tööajatabeli grupi avamise ajad

Tööajatabeli gruppide põhiselt on võimalik määrata tööajatabelile avamise ajad (sobiliik lahendus näiteks kauplustele). See aitab tööajatabelis kontrollida, et kogu avatud oleku aeg oleks töötajatega kaetud.

Töajatabeli grupi avamise ajad

1161

Toimingud

Esmaspäev - avamise ...	10:00:00	Esmaspäev - sulgemis...	21:00:00
Teisipäev - avamise aeg	10:00:00	Teisipäev - sulgemise ...	21:00:00
Kolmapäev - avamise ...	10:00:00	Kolmapäev - sulgemis...	21:00:00
Neljapäev - avamise a...	10:00:00	Neljapäev - sulgemise...	21:00:00
Reede - avamise aeg	10:00:00	Reede - sulgemise aeg	21:00:00
Laupäev - avamise aeg	10:00:00	Laupäev - sulgemise a...	21:00:00
Pühapäev - avamise a...	10:00:00	Pühapäev - sulgemise...	19:00:00

Töajatabeli avamisaja erandid | Halda

Planeeringu kuupäev ↑	Avamise aeg	Sulgemise aeg
→ 24.06.2023	:	
25.12.2023		
01.01.2024		

Avamise ajad on võimalik kuvada ka töajatabelisse, kust siis omakorda on näha, mitu inimest on töö avamise hetkel ja mitu sulgemise hetkel.

Töajatabel (HRM4Baltics)

Siiri Kalur 01.09.23-30.09.23

Töötaja Töajatabel Planeerimine Üks töötaja Registreerimine Aruanded

neljapäev, 28. september 2023, kell 15:45:55 | Töötajad | Siseveeb

Uus pood | september 2023 | Näita:  Tunnid  Kellaeg  Vahetused  Kande liik  Vaba päev  Puudumine  Töösuhe | Vaade: **Tööaeg** Kinnitam

Koormus grupis	Töötaja nr.	Töötaja nimi	Ametinimetus	Normtunnid	Kokku	Vahe	R 1	L 2	P 3	E 4	T 5	K 6	N 7	R 8	L 9	P 10
1	TRI-0208	Siiri Kalur		168	168		9:00-17:00	9:00-17:00		12:00-21:00	8:00-17:00	8:00-17:00		12:00-21:00	8:00-17:00	8:00-17:00
1	TRI-0209	Karl Kajakas		168	45	-123	12:00-21:00	9:00-18:00		9:00-18:00					12:00-21:00	12:00-21:00
Klienditeenindajad																
Avamise ajad							9:00-21:00	10:00-19:00	10:00-19:00	9:00-21:00	9:00-21:00	9:00-21:00	9:00-21:00	9:00-21:00	10:00-19:00	10:00-19:00
Töötajaid avamise ajal							1	2		1	1	1			1	1
Töötajaid sulgemise ajal							1			1				1	1	1

## Töajatabeli koondvaade

Töajatabelitest saab koostada ühe koondvaate uue töajatabeli näol. Kui koondvaates soovitakse näha kõikide töajatabelite töötajaid, siis tuleks Koondvaate grupi filtrisse määrata \* (tärn). Seejärel saab koondvaatele soovi korral määrata ka erinevaid nuppude, väljade, andmete ja kujunduse seadistusi.



## KOOND

Uus Tööajatabel Töövahetused Ajalugu Aruanded Seotud Vähem suvandeid

Kirjeldus Koondtabel

Seotud projekti nr.

Projekti kasutuse liik Töötaja

Peida loendist

Uue loomise aluseks

Esmane kasutus -

Viimane kasutus 30.09.2023

Dimensionid

Abc kood Tähis

Riik Tähis

Vaate seaded

Koondvaate grupi filter \*

## Tööajatabeli kujunduse seadistamine

Tööajatabelitesse on võimalik kujundusega seadistada väljade kuvamise mallid. Malle saab määrata gruppide põhiselt eraldi või sarnaselt. Mallidega määratakse ära, mis infot kuvatakse tööajatabelis (näiteks töötaja number, koormus grupis, ametinimetus, töötaja nimi jne).

Tööajatabeli grupi kaart (HRM4Baltics)

UUS TABEL

Uus Tööajatabel Töövahetused

Peida kannete osa

Kujundatud tööajatabeli suvand

Nupurea tähis

Kujundatud tööjõuplaneeringu mall

Tundide märkimise seaded

Planeerimine

Vaikimisi planeeringu nr.

Vaikimisi tööpäeva algus

Väljad (HRM4Baltics)

Salvestatud

Otsing Redigeeri loendit Kustuta Näita valitud Näita kõiki

Välja nr. ↑	Välja nimi	Sorteeringu nr.	Näh...	Alati näh...	Laius	Teksti pak... kirjas	Taustavärv	M ni
1	Töötaja grupi nr.		<input type="checkbox"/>	<input type="checkbox"/>	5,00	<input type="checkbox"/>		
2	Töötaja nr.	200	<input checked="" type="checkbox"/>	<input type="checkbox"/>	5,00	<input checked="" type="checkbox"/>		
3	Kuu		<input type="checkbox"/>	<input type="checkbox"/>	5,00	<input type="checkbox"/>		
4	Koormus grupis		<input checked="" type="checkbox"/>	<input type="checkbox"/>	5,00	<input checked="" type="checkbox"/>		
5	Planeeringu nr.		<input type="checkbox"/>	<input type="checkbox"/>	5,00	<input type="checkbox"/>		
6	Esimene graafiku tööpäev		<input type="checkbox"/>	<input type="checkbox"/>	5,00	<input type="checkbox"/>		
7	Alates kuupäevast		<input type="checkbox"/>	<input type="checkbox"/>	5,00	<input type="checkbox"/>		
8	Kuni kuupäevani		<input type="checkbox"/>	<input type="checkbox"/>	5,00	<input type="checkbox"/>		
9	Paksus kirjas		<input type="checkbox"/>	<input type="checkbox"/>	5,00	<input type="checkbox"/>		
10	Tööpäeva algus		<input type="checkbox"/>	<input type="checkbox"/>	5,00	<input type="checkbox"/>		
11	Töötaja nimi	203	<input checked="" type="checkbox"/>	<input type="checkbox"/>	12,00	<input type="checkbox"/>		

Lisaks on võimalik seadistada kokku ridade infot, mida kuvatakse tööajatabelis töötajate ja töötundide allosas.

Võimalik on näiteks määrata erinevate ametikohtade kuvamist, töötunni liike, avamise aegu jne. Täiendavalt saab määrata väljadele erinevaid taustavärve ja fondi suurust ning paksust.

Otsing + Uus Redigeeri loendit Kustuta

Rea pealkiri	Kokku liik	Lisa filtrid	Teksti pak... kirj	Taustavärv	Fondi suurus
Klienditeenindajad	Loenda töö...	VERSION(1) SORTING(Field1,Fiel...	<input type="checkbox"/>	#deeb34	10
→ Töötunnid	Summeeri ...	VERSION(1) SORTING(Field1,Fiel...	<input type="checkbox"/>		10
Avamise ajad	Avamise ajad		<input type="checkbox"/>	#34ebab	10
Töötajaid avamise ajal	Loenda töö...	VERSION(1) SORTING(Field1,Fiel...	<input type="checkbox"/>	#4287f5	10
Töötajaid sulgemise ajal	Loenda töö...	VERSION(1) SORTING(Field1,Fiel...	<input type="checkbox"/>	#4287f5	10

## Tööajatabeli nupud ja andmete kuvamine

Tööajatabeli nupud, mida tabelisse infona kuvatakse, on seadistavad Nupud seadistuse alt. Võimalik on tabelile määrata kellaaja kuvamine, töötajate valiku nupp, teksti ja veebiaadressi kuvamine ja palju muud.

Nupud (HRM4Baltics)

✓ Salvesta

Otsing + Uus Redigeeri loendit Kustuta

Nupu liik	Nupu nimi	Nupu veebiaadress
→ Kellaag	Kellaag	
Joon	Joon	
Töötajad	Töötajad	
Joon	Joon	
Tekst	Siseveeb	www.itera.ee

Lisaks saab määrata ka ära, milliseid välju tabeli menüüribal näidatakse:

Väljad

Andmete kuvamine

Näita lisaks	Ei kuva	Tunnid	<input checked="" type="checkbox"/>
Lisa fondi suurus	8	Kellaajad	<input checked="" type="checkbox"/>
Teised tabelid joone värv	...	Vahetused	<input checked="" type="checkbox"/>
Konflikti joone värv	...	Kandeliigid	<input type="checkbox"/>
Puudumise põhjuse infokast	<input type="checkbox"/>	Vabad päevad	<input type="checkbox"/>
Pühade infokast	<input type="checkbox"/>	Puudumised	<input checked="" type="checkbox"/>
Puudumiste infokast	<input type="checkbox"/>	Töösuhe	<input type="checkbox"/>
Tööajatabeli infokast	<input type="checkbox"/>	Tunnid (valik)	<input checked="" type="checkbox"/>
		Kellaajad (valik)	<input checked="" type="checkbox"/>

Tööajatabelisse tekivad nende seadistuste järgselt allolevad valikud ja võimalused:

## Siiri Kalur 01.09.23-30.09.23

Töötaja Töötajatabel Planeerimine Üks töötaja Registreerimine Aruanded

neljapäev, 28. september 2023, kell 19:09:58 | Töötajad | Siseveeb

Uus pood | < september 2023 | Näita:  Tunnid  Kellaag  Vahetused  Kande liik  Vaba päev  Puudumine  Töösuhe | Vaade: **Tööaeg** Kinnitamata

### Töõjõu planeerimine – vabad päevad

Töõgraafiku planeerimiseks on võimalik töötajatelt küsida vabade päevade ning kellaagade soove, mida saab määrata soovitud vabad päevad seadistuses. Kui uue kuu planeerimist seejärel tegema hakatakse, ei saa antud ajale töötajale tööaega planeerida.

Soovitud vabad päevade loend (HRM4Baltics)

Otsing + Uus Redigeeri loendit Kustuta Kellaajad

Töötaja nr.	Töötaja nimi	Töötaja seisund	Kuupäev ↓	Soovitud kellaajad	Kellaaj... olemas	Põhjendus
→ TRI-0208	Siiri Kalur	Aktiivne	20.09.2023	_	Ei	Lapsega matkal
TRI-0209	Karl Kajakas	Aktiivne	09.09.2023	9:00 - 12:00	Jah	Koolis

### Töötunni liigid

Erinevate töötunni liikide haldamiseks on lahenduses võimalik töötunnid ära kirjeldada ja seejärel need siduda ametikohaga. Ametikohaga sidumisel on töötaja töötunnid kõik sama töötunni liigiga, aga töötajatabeli kannete vaates saab neid täiendavalt ka juurde lisada või muuta.

Seejärel saab tabelisse kokku ridadele eriliiki tunnid ka välja kuvada:

Uus pood | < september 2023 | Näita:  Tunnid  Kellaag  Vahetused  Kande liik  Vaba päev  Puudumine  Töt

Koormus grupis	Töötaja nr.	Töötaja nimi	Ametinimetus	Normtunnid	Kokku	Vahe	R 1	L 2	P 3	E 4	T 5	K 6	
1	TRI-0208	Siiri Kalur		168	168		HOM1	HOM1		12:00-21:00	HOM1	HOM1	
1	TRI-0209	Kari Kajakas		168	45	-123	12:00-21:00	9:00-18:00		9:00-18:00			
Klienditeenindajad													
Klienditeeninduse töötunnid							16	16		18	8	8	

### Töötaja failid

#### Faili liigid ja nõutud failid

Töötaja failide lahendusse on lisandunud faili liikide ja nõutud failide funktsionaalsus. Faili liigid kirjeldatakse eelnevalt ära liigi seadistustes ning nendele on võimalik lisada kinnitusringid:

Faili liigid (HRM4Baltics)

✓ Salvestatud

🔖 📄 ↻

Otsing + Uus Redigeeri loendit Kustuta

🔗 🔍 ☰

Liigi kood ↑	Kirjeldus	Kinnitusringi nr.	Vaikimisi faili liik tabelile	Vaikimisi faili liik tabelile nimega	Ära näita tööt... faili...
ANK	Ankeet	ANKEET	0		<input type="checkbox"/>
KK	Käskkirj	UUSLEP	0		<input type="checkbox"/>
LEP	Leping	UUSLEP	0		<input type="checkbox"/>

Seejärel saab seadistada ära nõutud failide mallid, millega omakorda seotakse faili liigid, mis tulenevad juba varasemalt tootes olnud funktsionaalsusest töölepingute automaatse genereerimise kohta:

Nõutud failide mallid (HRM4Baltics)

Kogumi Nr. ↑	Kirjeldus
AMETIJUHEND	Ametijuhend
TÖÖTASU_LEPING	Koormus ja tasumuudatus
→ TÖÖTASULISA	Töötasu kokkuleppe lisa

Kui varasemad seadistused on tehtud, siis saab lepingu reall luua kergesti vastavad faili liigid just sellest faili formaadis, mis on määratud:

5003 - Maria Magus

Töötajate ID	Pea...	Kande liik	Lepingu liik	Lepingu nr.	Lepingu kuupäev	Alates kuupäevast	Kuni kuupäevani	Töötaja kirjeldus	Rea lõpetamise põhjus	Katsetaja lõpp	Kirjeldus
→	:	□	Leping	11	L000109	01.09.2023					Määramata ajaks, osalise töötaj...

Töötajate failide loend (HRM4Baltics)

Töötaja nr. ↑	Töötaja nimi	Allika tabeli nr. ↑	Allika nimi	Failinimi
5003	→ Maria Magus	24002014	Töötaja (HRM4Baltics)	Töötasu kokkuleppe_Maria

## Töötasud

### Struktuuripõhised töötasud ja muutmine

Töötasud on võimalik struktuuri- ja ametikohapõhiselt seadistada Struktuuri põhiste töötasude lehel. Antud lahenduse kasutamine tekitab töötajale automaatse töötasu juhul, kui talle on valitud seadistatud struktuuriüksus ja ametikoht. Töötasul on võimalik määrata alates ja kuni kuupäev.

Struktuuri põhised töötasud (HRM4Baltics)

Oskand Nr. ↑	Oskand Nimetus	Tase 2 Nr. ↑	Tase 2 Nimetus	Ametikoha nr. ↑	Ametinimetus	Töötasu nr.	Tasu kirjeldus	Tasu summa	Alates kuupäevast ↑	Kuni kuupäevani
T01	Müük	TUR1	Turundus 1	AM3	Turundusassistent	TASU_KUURALK	Kuupalk päevapõhine arvestus	1 400,00	01.01.2023	31.12.2023
→ T01	→ Müük	TUR1	Turundus 1	AM3	Turundusassistent	TASU_KUURALK	Kuupalk päevapõhine arvestus	1 550,00	01.01.2024	31.12.2024

Töötasude tabelisse määratakse ära täiskohaga seotud töötasu ja kui töötaja töötab madalama koormusega, siis vastavalt tema lepingu reale määratud koormusele arvutub tema töötasu ümber ka töötasu kaardil.

Lisaks on täiendatud töötasude muutmise žurnaali selliselt, et struktuuri põhiseid tasusid saab žurnaali kaudu muuta (töötajate puhul, kellele eelnevalt struktuuripõhine tasu ei kehtinud) ning vastavalt muudatustele luuakse ka uued lepingu read.



Töölehe nimetus	VAIKIMISI	Töötasu liik	
Kuupäev		Summa liik	Struktuuri põhine
Kirjeldus		Summa	0,00
Loo uued lepingu read	<input checked="" type="checkbox"/>		

Halda [Arvuta read](#) [Registreeri tasud](#)

Töötaja nr. ↓	Töötaja nimi	Töötaja seisund	Sugu	Töökoha aadressi tähis	Kats...	Tööle tulnud	Töötasu nr.	Eelmine alates kuupäevast	Eelmine kuni kuupäevani	Eelmine summa	Eelmine kirjeldus
WF001	Airiin Aroonia	Aktiivne		ILNYLE	<input type="checkbox"/>	10.04.2023	TASU_KUUPA...	01.06.2023	31.07.2023	735,00	

## Üldised seadistused

### Automaatsed parameetrid

Palgaarvestuse seadistusega on võimalik määrata ära Alaealine kuni ja Laps alla 3a tähis. Nende seadistuste lisamisel tekitatakse töötajatele, kes vastavad parameetrite tingimusele, automaatne parameeter.

Sarnaselt on võimalik ka määrata, milliste lepingu liikide puhul alaealise parameetrit rakendatakse.

## Palgaarvestuse seadistus (HRM4Baltics)

[Arvestusperioodid](#) [Struktuur](#) [TSD seadistus](#) | [Rohkem suvandeid](#)

### Töötaja seaded

Kasuta põhilepinguid	<input checked="" type="checkbox"/>	<b>Staaž</b>	
Koormuse kasutamis...	Viimane	Staaži alguskuupäeva...	Töötaja staaž
Vaikimisi palgapäev	6	Staaži jätkumise küsi...	
<b>Kontrollid</b>		<b>Vanuselised määrangud</b>	
Kontrolli lepingu tähi...	<input checked="" type="checkbox"/>	Alaealine kuni	18
Luba ainult üks aktiiv...	<input checked="" type="checkbox"/>	Alaealise tähis	ALAEALINE
Kontrolli passiivsuse ...	<input checked="" type="checkbox"/>	Alaealise reservi tähis	RESERV7A
Isikukoodi õigsuse ko...	Hoiatus	Alaealise reservi lepin...	10..21
Isikukoodi korduvuse...	Hoiatus	Pensionär alates	65
IBAN õigsuse kontroll	Veateade	Pensionäri tähis	PENSIONAR
Kontrolli töötajate to...	Puudub	Laps alla 3a tähis	SMKUUEI

## Ülevaated

### Tervisekontrolli ülevaate filtrid

Tervisekontrolli ülevaatesse on lisandunud filtrite määramise võimalus, mis aitab kergemini tuvastada, millal on tulemas järgnevad tervisekontrollid:

Töötaja seisund	Töötaja nr.	Eesnimi	Perekonnanimi	Kodakonds... tähis	Tervisekon... liik	Tervisekon... seisund	Ametikoha nr.	Ameti nimetus	Töötaja töökoha aadress	Teostaja ettevõtte nimi
Aktiivne	T0001	Berta	Kallas		Perioodiline	Aktiivne			BRL	