



ÄRIANALÜÜSI DISAIN

Koidu Kask
BCS itera





**Iga aruanne räägib
oma loo**

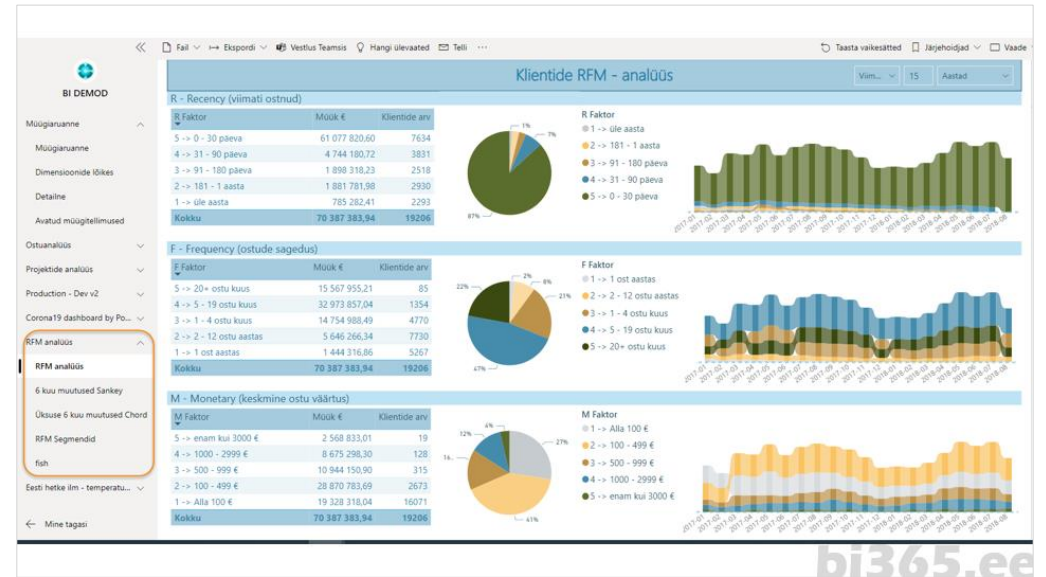
- ✓ Elav aruandlus
- ✓ Kasutusmugavus
- ✓ Arusaadav ja võimalikult lihtne disain
- ✓ Koostöö – protsess
- ✓ Soov/vajadus vs võimalused
- ✓ Harjumuste murdmine
- ✓ Andmete kvaliteet ja usaldusväarsus

bi365.ee

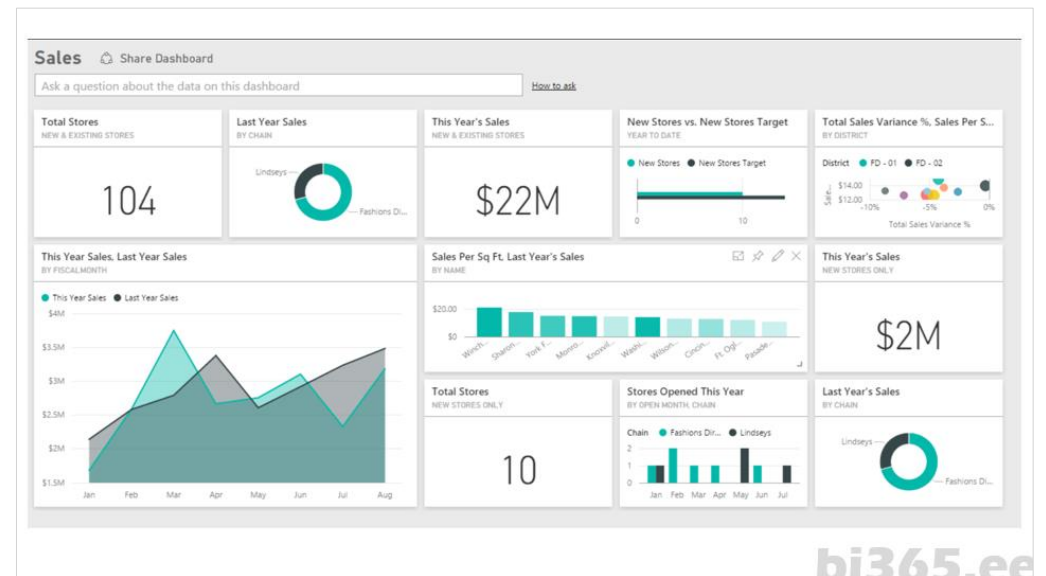
Aruanne vs armatuurlaud

- ✓ Aruannete komplekt
 - ✓ Erinevad lehed/vaated
 - ✓ Üldisest detailsemaks
 - ✓ Üldjuhul valdkonna põhine

- ✓ Kogu töögrupi võtmenäitajad ühel lehel
 - ✓ Erinevad valdkonnad



bi365.ee

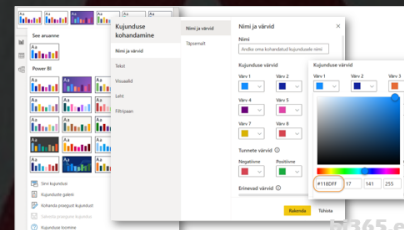


bi365.ee

bi365.ee

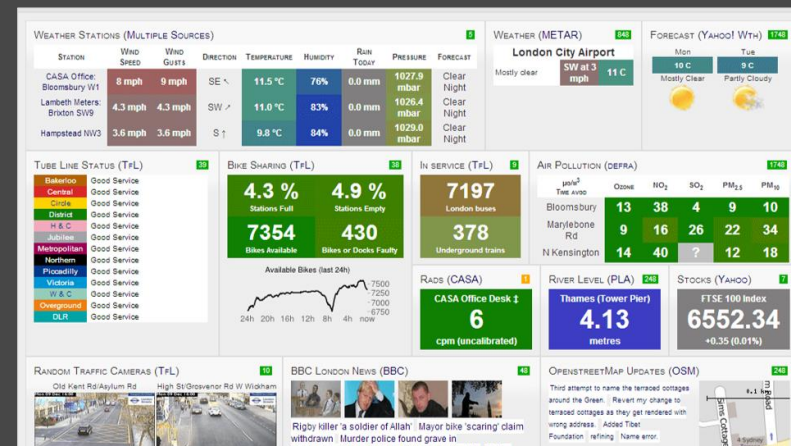
Aruannete üldine „käekiri“

- ✓ Ettevõtte bränd
- ✓ Põhivärvid
- ✓ Tundevärvid
- ✓ Font - tekst



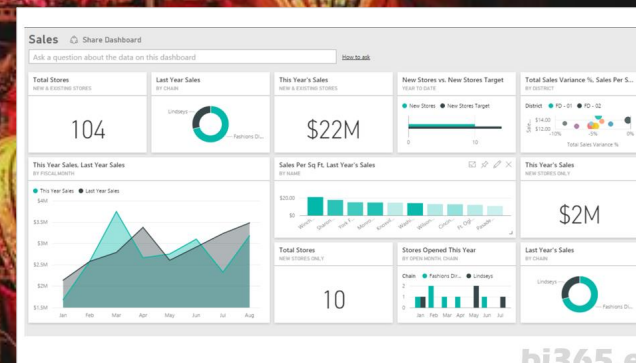
Lihtne kujundus

- ✓ „Kaubanduslik“ välimus – joondus, selged piirid
- ✓ Maksimaalselt 8 visuaali ühel lehel
- ✓ Väldi „müra“ ja tumedat tausta
- ✓ Väldi liugureid
- ✓ Filtrid/tükeldid



Visuaalide valik ja paigutus

- ✓ Vali visuaal vastavalt kategooriale
 - ✓ Joon, trend – aeg
 - ✓ Tulp- võrdle
 - ✓ Sektor kui kategooriate arv jääb alla 10
- ✓ Vasakult paremale
- ✓ Ülevalt alla



Aruande „keel“

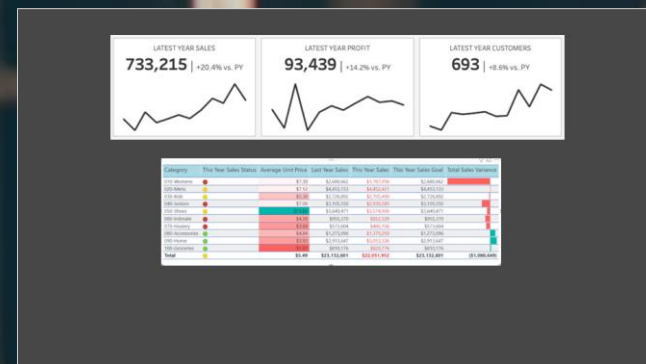
- ✓ Keel
- ✓ Pealkirjad
 - ✓ Aruande pealkiri
 - ✓ Aruande lehe pealkiri
 - ✓ Visuaali pealkiri
- ✓ Lühendid
- ✓ Terminid
- ✓ Koodid, koodnimetused, dimensioonid
 - ✓ Nende pikkus (10 vs 100)
- ✓ Väärtuste formaadid, komakohad



Kontekst

- ✓ Mida edastatakse?
- ✓ Kas väärtus on hea või halb?
- ✓ Eesmärgid - KPI

- ✓ Võrdle – eelmise perioodiga, eelarvega, eesmärgiga
- ✓ Tingimuslik vormindamine





Visuaali täiendav info

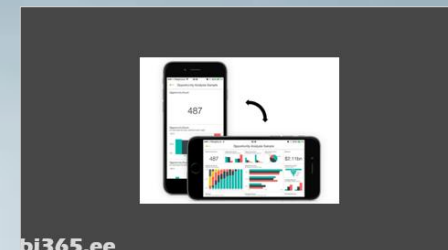
- ✓ Andmesildid
- ✓ Kohtspikrid
- ✓ Nupud
- ✓ Järjehoidjad
- ✓ Abiinfo

HERE

THERE

EVERYWHERE

Aruanne mobiilis



bi365.ee

bi365.ee



Järjekindlus!

bi365.ee

1



Design for a target

2



Keep everything at a glance

3



Keep it simple

4



Align elements

5



Be consistent

6



Highlight the most relevant information

7



Be clear

8



Start from zero

9

1M

Shorten the numbers

10



Show the context

11



Choose the right colors

12



Design dashboards, not reports

13



Show variations

14



Leave the noise off

15



Pick the right charts

Aitäh!